

SAI / Fatec - 2009 - 2ª pesquisa Sistema de Avaliação Institucional

Síntese da Avaliação Institucional - Fatec Praia Grande

O Centro Paula Souza, buscando o contínuo aperfeiçoamento do ensino profissional que oferece, criou um sistema de avaliação com base num modelo ideal. O **ideal** é atingido quando todos os envolvidos (alunos, professores, funcionários, diretor e ex-alunos) avaliam as ações e seus efeitos como **muito bom** e **bom** e quando não há **perda de alunos** no decorrer dos cursos.

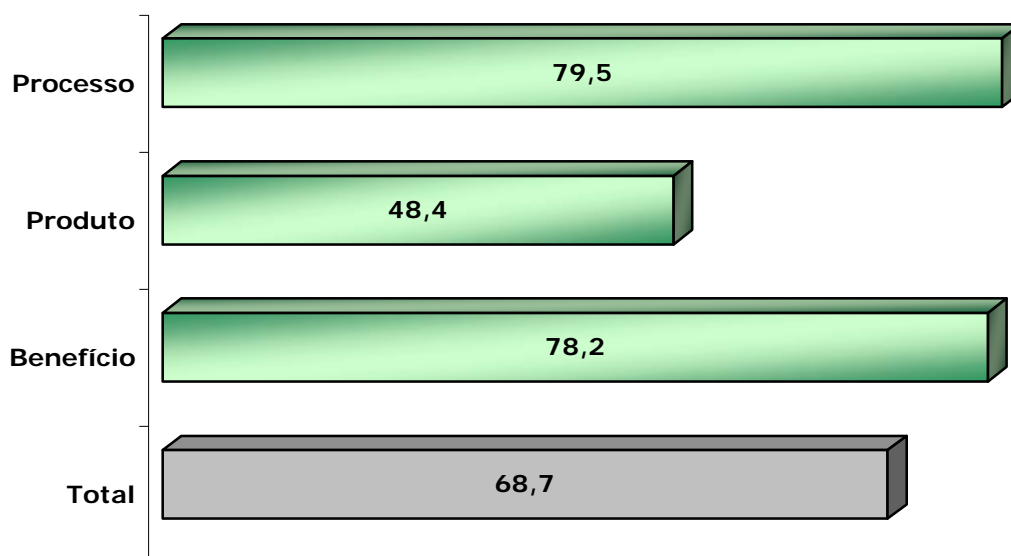
Dimensões Avaliadas e Busca do Ideal

Processo - refere-se ao conjunto de ações e respectivos desempenhos desenvolvidos pela Fatec para a formação profissional de seus alunos e condições de infraestrutura. **Ideal:** 100% dos pesquisados avaliarem com "muito bom" ou "bom" ao conjunto de ações desenvolvidas pela Fatec.

Produto - indica a produtividade da Fatec, inserção dos técnicos no mercado de trabalho e utilização dos conhecimentos adquiridos e integração da escola na comunidade. **Ideal:** 100% de produtividade: não haver perda de alunos nos períodos escolares e nos cursos, a procura pela Fatec ficar acima da média das Fatecs do Centro Paula Souza, os ex-alunos estarem trabalhando e utilizando os conhecimentos adquiridos durante o curso e que a Fatec esteja integrada à comunidade na qual está inserida.

Benefício - avalia a satisfação, atendimento das expectativas da comunidade escolar, incluindo egressos, em relação às ações e resultados produzidos pela Fatec. **Ideal:** 100% dos pesquisados estarem satisfeitos e com suas expectativas atendidas em relação ao curso e à Fatec.


Esta Fatec atingiu, em relação ao ideal, **68,7%**



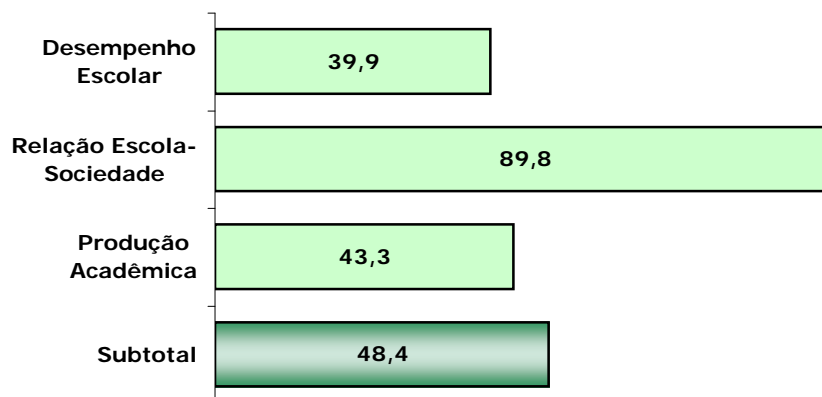
A Fatec avaliada pela Comunidade Acadêmica

Os gráficos indicam em porcentagem o desempenho da Fatec, avaliado pela comunidade escolar: alunos, professores, funcionários, direção e egressos. A porcentagem foi calculada sobre o **IDEAL** a ser atingido (e indica o somatório da avaliação "bom e muito bom").

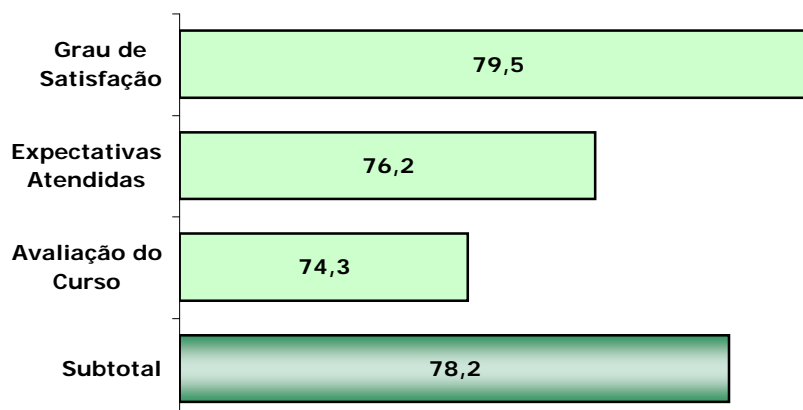
Processo - 79,5% do ideal



Produto - 48,4% do ideal



Benefício - 78,2% do ideal

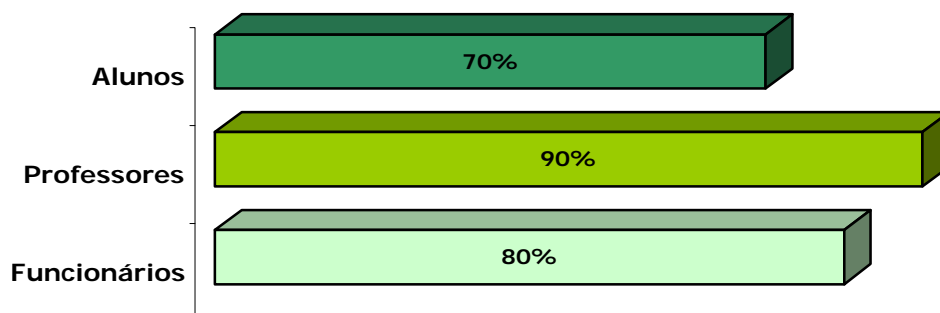


A Fatec em números

- ➡ A integração da faculdade com a sociedade atingiu 90% do ideal.
- ➡ A frequência dos alunos às aulas foi de 69%.
- ➡ Para cada vaga oferecida há 5 candidatos inscritos.
- ➡ De cada 10 alunos matriculados 7 foram promovidos para o semestre seguinte.
- ➡ O índice de produtividade da Fatec foi de 72%.
- ➡ De cada 10 alunos matriculados 5 conseguem concluir o curso superior de graduação em tecnologia.
- ➡ 76% dos alunos tiveram suas expectativas atendidas.
- ➡ 74% dos alunos avaliaram o ensino tecnológico como sendo muito bom e bom.
- ➡ 98% escolheram a Fatec por ser gratuita.
- ➡ 93% escolheram o curso superior de graduação em tecnologia porque possibilita ascensão profissional.

Satisfação com a Fatec

Estão satisfeitos com a Fatec:



Avaliação da Fatec Praia Grande

Gráfico do Desempenho Comparativo da Fatec

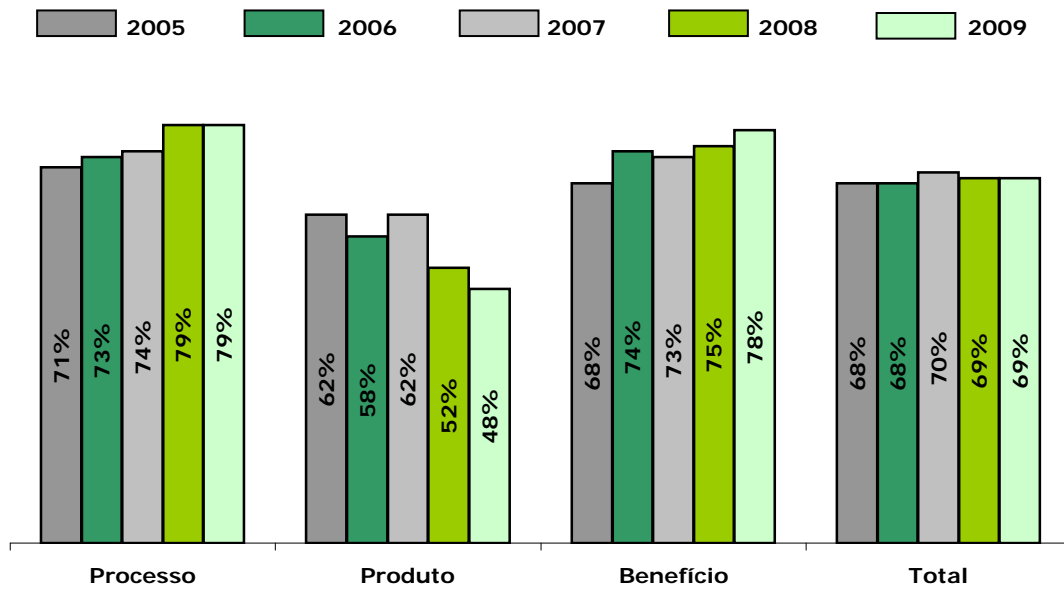
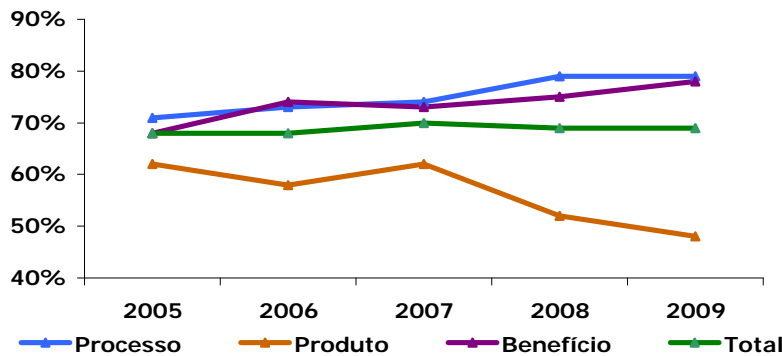


Gráfico sobre a tendência evolutiva da Fatec



Tendência Evolutiva	
Processo	2,1%
Produto	-3,4%
Benefício	2,6%
Total	0,2%

A Fatec no Centro Paula Souza

O gráfico abaixo permite verificar o posicionamento da Fatec no conjunto de todas as unidades de ensino superior do Centro Paula Souza pesquisadas e no grupo de faculdades com concluintes.

